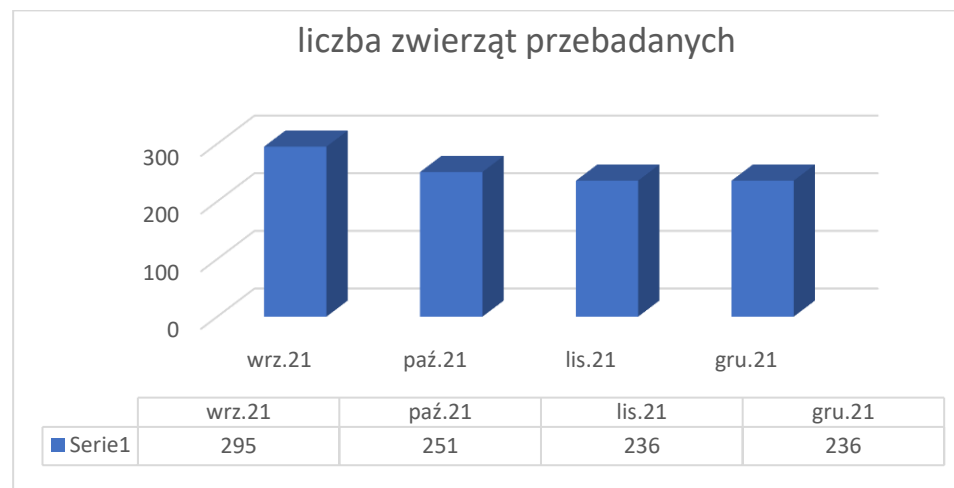
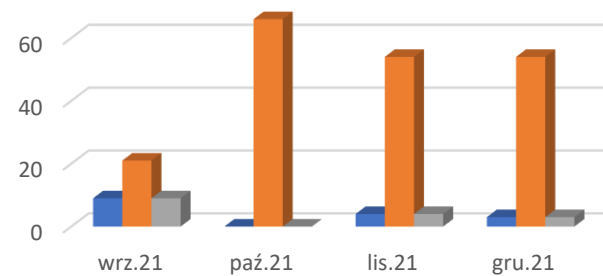


Raport z okresu wrzesień 2021– grudzień 2021 z przeprowadzonych u członków GP badań zdrowotności wymion krów:

	liczba zwierząt przebadanych	liczba zwierząt z wykrytymi nieprawidłowościami	liczba zwierząt pod obserwacją	liczba zwierząt leczonych
wrz.21	295	9	21	9
paź.21	251	0	66	0
lis.21	236	4	54	4
gru.21	236	3	54	3
suma	1018	16	195	16

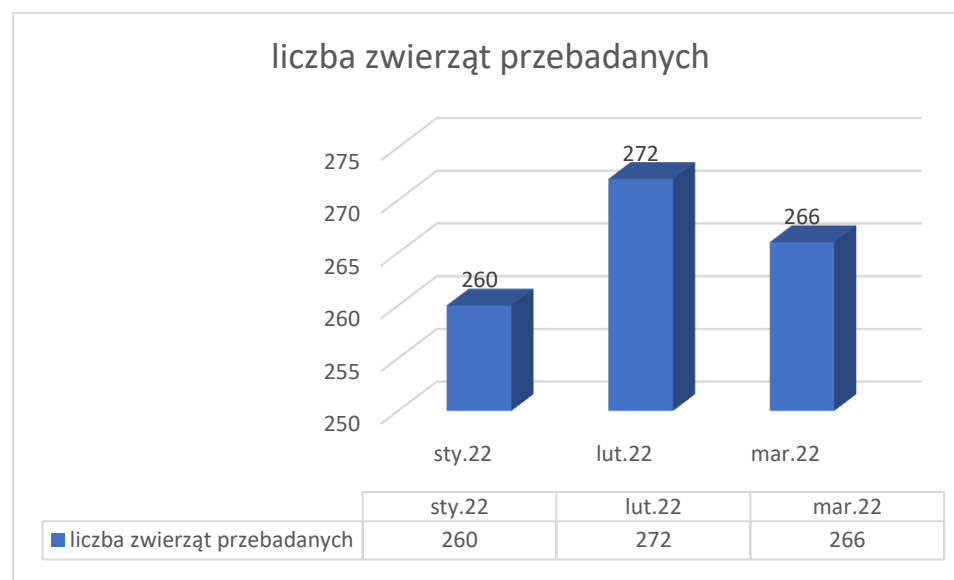




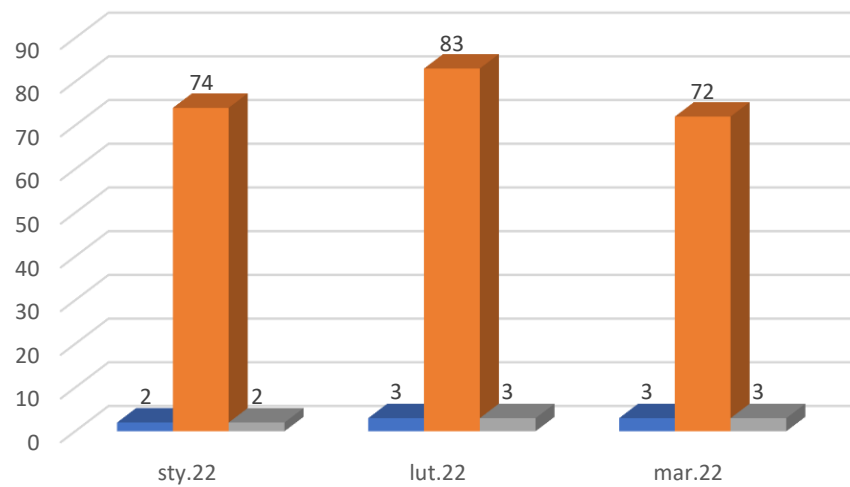
	wrz.21	paź.21	lis.21	gru.21
■ liczba zwierząt z wykrytymi nieprawidłowościami	9	0	4	3
■ liczba zwierząt pod obserwacją	21	66	54	54
■ liczba zwierząt leczonych	9	0	4	3

Raport z okresu styczeń 2022 – marzec 2022 z przeprowadzonych u członków GP badań zdrowotności wymion krów:

	liczba zwierząt przebadanych	liczba zwierząt z wykrytymi nieprawidłowościami	liczba zwierząt pod obserwacją	liczba zwierząt leczonych
sty.22	260	2	74	2
lut.22	272	3	83	3
mar.22	266	3	72	3
suma	798	8	229	8



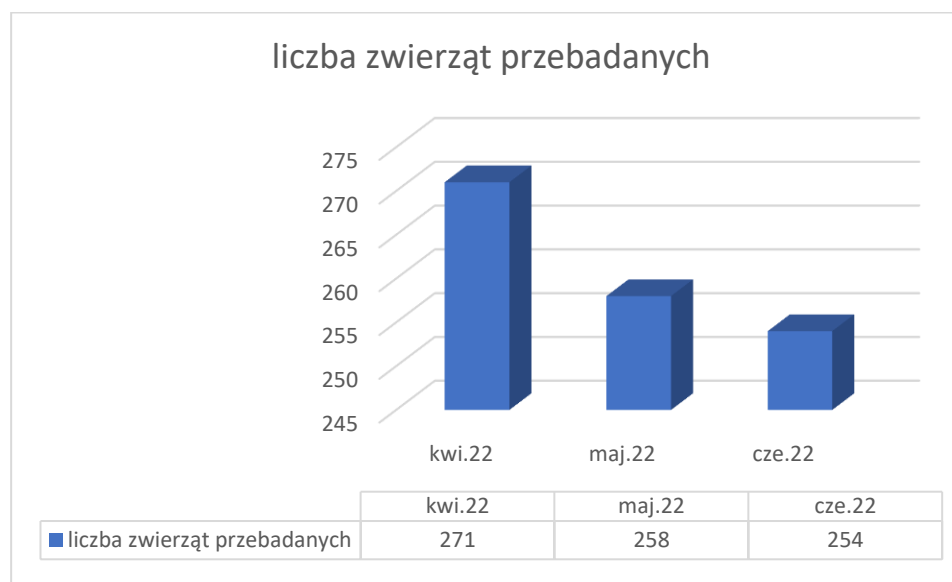
analiza 01-03.2021



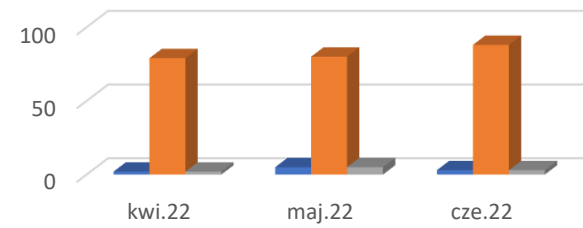
	sty.22	lut.22	mar.22
■ liczba zwierząt z wykrytymi nieprawidłowościami	2	3	3
■ liczba zwierząt pod obserwacją	74	83	72
■ liczba zwierząt leczonych	2	3	3

Raport z okresu kwiecień 2022 – czerwiec 2022 z przeprowadzonych u członków GP badań zdrowotności wymion krów:

	liczba zwierząt przebadanych	liczba zwierząt z wykrytymi nieprawidłowościami	liczba zwierząt pod obserwacją	liczba zwierząt leczonych
kwi.22	271	2	79	2
maj.22	258	5	80	5
cze.22	254	3	88	3
suma	783	10	247	10



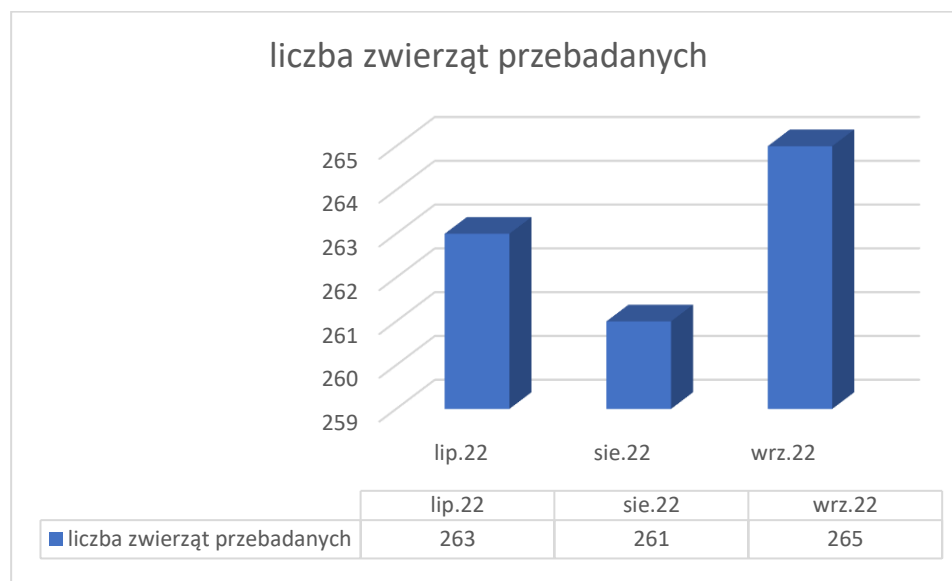
analiza 04-06.2021



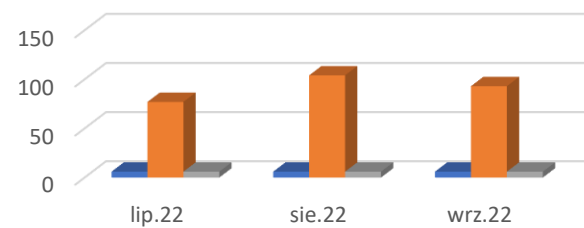
	kwi.22	maj.22	cze.22
■ liczba zwierząt z wykrytymi nieprawidłowościami	2	5	3
■ liczba zwierząt pod obserwacją	79	80	88
■ liczba zwierząt leczonych	2	5	3

Raport z okresu lipiec 2022– wrzesień 2022 z przeprowadzonych u członków GP badań zdrowotności wymion krów:

	liczba zwierząt przebadanych	liczba zwierząt z wykrytymi nieprawidłowościami	liczba zwierząt pod obserwacją	liczba zwierząt leczonych
lip.22	263	6	77	6
sie.22	261	6	104	6
wrz.22	265	6	93	6
suma	789	18	274	18



analiza 07-09.2021



	lip.22	sie.22	wrz.22
■ liczba zwierząt z wykrytymi nieprawidłowościami	6	6	6
■ liczba zwierząt pod obserwacją	77	104	93
■ liczba zwierząt leczonych	6	6	6